

RULLAN ETÄPERHEKERHO: VAPPU

Vappupallomaalaus

Tarvitset: vesivärit, paksua valkoista paperia, puurolautasen (jossa on tilkka vettä ja pisara käsitiskisaippuaa), kaksi värikynää sekä pillin tai rullatun paperin.

1. Värjää vesi ja saippuaseos mieleisellä vesivärillä ja puhalla pillillä veteen kuplia. Muista vain puhaltaa, väriseos ei todellakaan maistu hyvälle!


2. Kun kuplia on suuri määrä, aseta valkoinen paperi kuplien päälle ja nosta paperi sen jälkeen kuivumaan. Voit tehdä muitakin värejä.

3. Jätä teos kuivumaan kuplineen.


4. Kun väri on kuivunut, voit viimeistellä pallot rajaamalla reunat ja tekemällä narut. Valmista tuli.

**HAUSKAA
VAPPUA!**

Psst! Vinkit mm. vapun minidiscoiluun löytyy osoitteesta <https://bit.ly/etaperhekerho3004>



1



RULLAN ETÄPERHEKERHO: TUUTULAULUT


Askarrellaan iltasatukirja

1. Taita paperi tasan pitkittäin. Taita vielä keskeltä kahdesti.
2. Aukaise viimeinen taitos ja leikkaa umpinaista sivua aivan reunaa pitkin taitekohtaan.
3. Avaa paperi ja taittele taitosten ja leikkausten avulla plussan muotoon.
4. Taita kaikki sivut yhteen ja sinulla on kirja. Sitten keksimään satua!




Tarvitset A4 paperin, sakset ja kyniä.



2



3




4



Psst! "Leijuva-Liisa" -satu ja uniin tuuduttavia lauluja löytyy osoitteesta <https://bit.ly/etaperhekerho0705>



RULLAN ETÄPERHEKERHO: ELÄINTARHAN ASUKKAAT



Tiesitkö että jokaisen kädenjälki on erilainen? Tänään tehdään aivan erityisiä kädenjälkieläimiä. Tarvitset valkoista paperia, vesivärit, värikyniä ja oman kätesi.

Tarkemmat ohjeet kädenjälkieläimen tekemiseen löytyy osoitteesta: <http://bit.ly/etaperhekerho2105>



Ninni norsu sievä on
ja muisti täysin aukoton.
Kun Ninni kärsää heilauttaa,
se tervehdyksen kajauttaa.
TÖÖT!

Timba tiikeri raidakas,
on tassuistansa
voimakas.
Myös kokoa on paljon
tällä,
hiipivällä ystävällä.
ROAR!

Arttu apina on leikkisä.
Se tykkää paljon pelleillä.
Taitavasti kiipeilee
ja puissa tasapainoilee.
U U A A!

(Loruillut: Rullan perhekerho)

RULLAN ETÄPERHEKERHO: KUKKIEN KOHTI KESÄÄ

Lauluja kesäniittyjen notkelmista, pihapientareiden pielistä. Laula, tanssi ja leiki. Laulut löydät Youtubesta.

Jummijammi orkesteri: Kukkalaulu

Raija Karppinen: Niitty

Lilli Palvalin: Orvokkini

Mörrimöykyn suvi: Kukkamaat

The sound of music: Edelweiss

Lapsikuoro Satulaulajat: Sinivuokko

Eino ja Aapeli: Älä tule paha kesä

Kielinuppu: Missä kasvaa punainen kukka?

Tapio Rautavaara: Attilan keväthuumaus

Eveliina Pokela: Kevättä metsässä

Psst! Mm. tarkemmat ohjeet kukan askartelemiseen löytyvät osoitteesta:

<https://bit.ly/etaperhekerho2805>



Askarrellaan kukka suodatinpusseista!

Tarvitset: 5 suodatinpusssia, lyijykynän, sakset, helmen kukan keskustaksi, grillivartaan, palan teippiä, liimaa (ei välttämätön)

